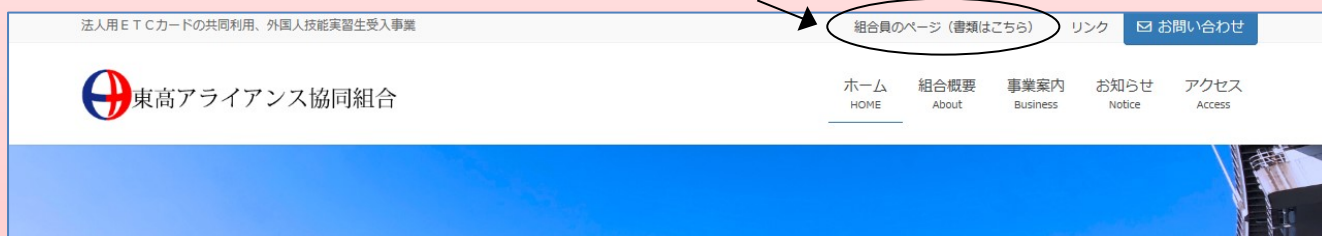




組合ホームページから申請書類のダウンロードが可能です

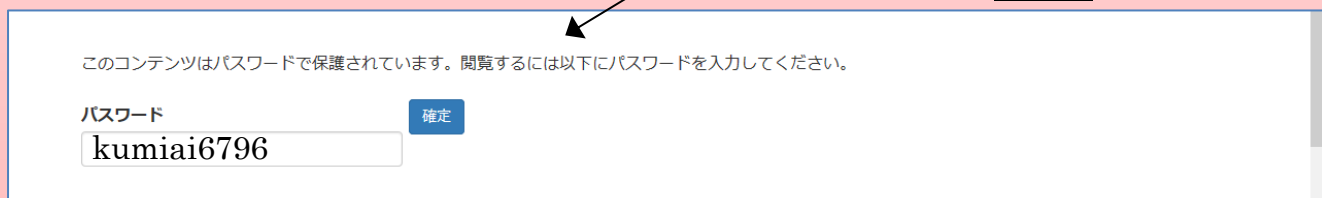
カードの追加、紛失、返却、車両変更等の申請に必要な書類は、組合のホームページからいつでもダウンロードして印刷できます。以下の手順でご利用ください。

- ① <https://www.toko-alliance.net> へアクセス。
- ② 画面右上の、組合員のページ(書類はこちら)をクリック。




※スマートフォンの場合は、左上のメニューリストからお進みください。

- ③ 表示されたパスワード入力画面に、**kumiai6796** と入力し、**確定**をクリック。



- ④ バナー「書類のダウンロードはこちらから」をクリックすると、申請書類一覧 (PDF) が表示されるので、必要な書類をプリンターで印刷してご利用ください。

 書類のダウンロードはこちらから >

⑤ 注意事項

- PC とスマートフォン両方からのアクセスに対応していますが、書類を表示・印刷するには、**Adobe Acrobat Reader** のインストールが必要です。
- 書類の申請は、ご記入・捺印後に以下のいずれかの方法でお願い致します。
 - ・メール送信：shinsei@toko-alliance.jp へ書類をスキャンしたファイルを送信
 - ・郵送の場合：〒700-0975 岡山市北区今8丁目 2-16 東高アライアンス協同組合

※FAX での申請は、画質の劣化が大きいためおすすめしていません。

ご希望される場合は、組合まで電話でご相談ください



優良運転手さんに記念品の贈呈

組合では組合員及びその役員、従業員の方を対象にゴールド免許証を取得された方を称え、今後も安全運転を心掛けていただき無事故、無違反で運転されるようお願いを込めて記念品を贈呈しています。申請期間はゴールド免許を取得して6ヶ月以内です。

該当する方は、組合までお知らせください。

リサイクルトナーで経費節減を！

本組合では組合員の皆様に貢献できる事業としてリサイクルトナーを共同購買しており、多くの組合員の皆様からご好評を頂いております。まだご利用されていない組合員の皆様もこの機会にぜひお試しください。

各メーカー・品番を豊富に取り揃えております。組合までお問い合わせ下さい。



送料・回収料無料！

純正品の半額以下で多数あります！

価格のお問い合わせだけでも結構です

車を乗り換えた時は ETC の再セットアップを！

こんな時は再セットアップが必要！

①車両を買替えた場合など、ETC車載器を別の車両に乗せ換える時



②同じ車両のまま、ナンバープレートを変更した時

大阪 〇〇
あ 12-34



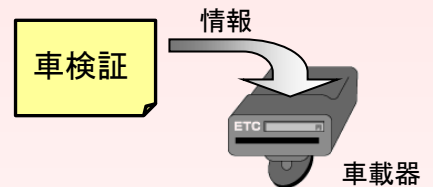
神戸 〇〇
い 56-78

③中古車を購入したら、既に車載器が搭載されていた時

※前所有者の車検証の情報が残っています。

再セットアップとは？

⇒ETC車載器に新しい車両の情報（車検証内容）を登録することです。本体の取付け作業とは異なり、情報を再登録する作業のため、ご自身で行うことは出来ません。



再セットアップをしないとどうなる？

⇒ETCの情報と通行車両が異なるため、料金所ゲートが開かないことがあり、事故の原因となります。



再セットアップはどこですればいい？

⇒車を購入された販売店やカー用品店など、ETC車載器の取扱い店へご相談ください。

【重要】

再セットアップが完了しましたら、必ず組合までお知らせ下さい。
変更手続きをせずご利用になると割引が受けられません。